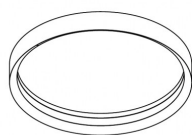
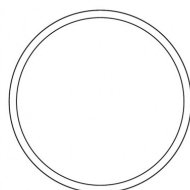
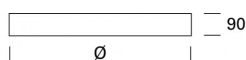


**LBS Soffitto luce perimetrale**

codice LB001.830



Ø  
(735-1035-1335)

**DESCRIZIONE PRODOTTO**

Lampada a luce perimetrale da soffitto indoor di forma circolare completo di linear led 18w/mt 168 led/mt 2200lm/mt 40W, indice di resa cromatica CRI >80, diffusore in policarbonato opalino incluso. Lampada di colore bianco/nero. Da completare con alimentatore da installare remoto in scatola di derivazione

**SPECIFICHE PRODOTTO**

Metodo di installazione	soffitto
Potenza assorbita	1x40W
Indice di resa cromatica CRI	>80
Finitura	bianco / nero
Flusso luminoso sorgente	3000lm
Diffusore	policarbonato opalino
Flusso luminoso apparecchio	3441 lm
Efficienza luminosa	86 lm/W
Alimentatore/trasformatore	non incluso
Classe di efficienza energetica	A+
Dimensione	D 735 mm
Grado IP	IP40
Basculante	No
Carrabile	No
Calpestabile	No
Di forma circolare	Sì
Di forma ovale	No
Roto-traslante	No
Di forma quadrata	No

**ACCESSORI**

LB101.9 spot

## ELETTRONICA

### Alimentatori Dali

AE75D.24V	Alimentatore elettronico tensione costante 75W 24VdcV dali
AE100D.24V	Alimentatore elettronico tensione costante 100W 24VdcV dali
AE150D.24VIP	Alimentatore elettronico tensione costante 150W 24VdcV dali

### Alimentatori ON/OFF

AE20.24V	Alimentatore elettronico tensione costante 20W 24VdcV
AE25.24VIP	Alimentatore elettronico tensione costante 25W 24VdcV
AE30.24VL	Alimentatore elettronico tensione costante 30W 24VdcV
AE50.24V	Alimentatore elettronico tensione costante 50W 24VdcV
AE60.24VIP	Alimentatore elettronico tensione costante 60W 24VdcV
AE75.24V	Alimentatore elettronico tensione costante 75W 24VdcV
AE100.2.24V	Alimentatore elettronico tensione costante 100W 24 VdcV
AE100.24VIP	Alimentatore elettronico tensione costante 100W 24VdcV
AE150.24VIP	Alimentatore elettronico tensione costante 150W 24VdcV

## LBS perimetral LED

