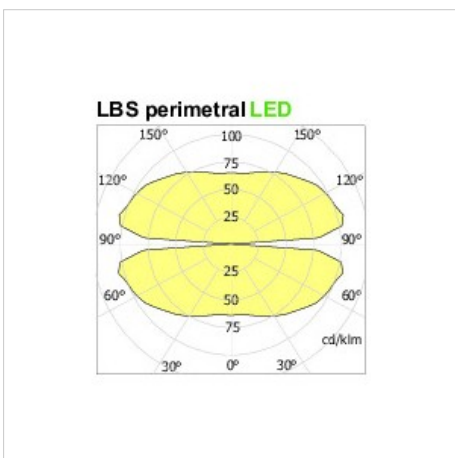
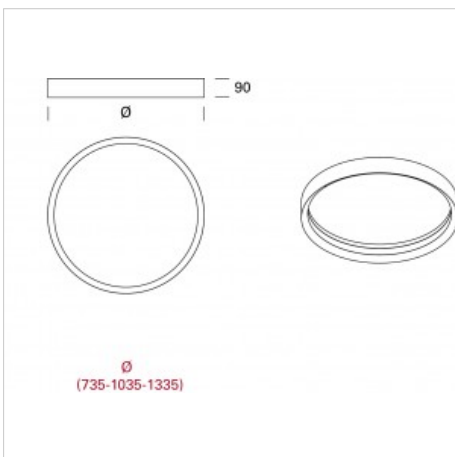
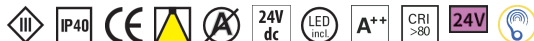


LBS Soffitto luce perimetrale

codice LB002.830



DESCRIZIONE PRODOTTO

Lampada a luce perimetrale da soffitto indoor di forma circolare completo di linea di luce 69W, indice di resa cromatica CRI >80, diffusore in policarbonato opalino incluso. Lampada con finitura bianco/nero. Da completare con alimentatore da installare remoto in scatola di derivazione

SPECIFICHE PRODOTTO

Metodo di installazione	soffitto
Potenza assorbita	69W
Temperatura colore	3000K
Indice di resa cromatica CRI	>80
Finitura	bianco / nero
Flusso luminoso sorgente	9669 lm
Diffusore	policarbonato opalino
Flusso luminoso apparecchio	8159 lm
Efficienza luminosa	118 lm/W
Tolleranza colore MacAdam	3
Alimentatore/trasformatore	non incluso
Protocollo	vedi alimentatori
Classe di efficienza energetica	A++
Dimensione	D 1035 mm
Grado IP	IP40
Classe di protezione	Apparecchio in classe III
Basculante/orientabile	No
Carrabile	No
Calpestable	No
Di forma circolare	Sì
Di forma ovale	No
Roto-traslante	No
Di forma quadrata	No
Di forma esagonale	No
Di forma rettangolare	No

ACCESSORI

LB102.9	spot
LB103.9	spot
LBAS07	Pannello fonoassorbente ø735

ELETTRONICA

Alimentatori ON/OFF

AE75.24V	Alimentatore elettronico tensione costante 75W 24VdcV
AE25.24VIP	Alimentatore elettronico tensione costante 25W 24VdcV
AE20.24V	Alimentatore elettronico tensione costante 20W 24VdcV
AE50.24V	Alimentatore elettronico tensione costante 50W 24VdcV
AE30.24VL	Alimentatore elettronico tensione costante 30W 24VdcV
AE60.24VIP	Alimentatore elettronico tensione costante 60W 24VdcV