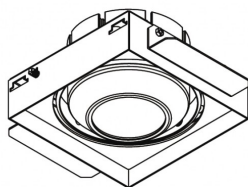
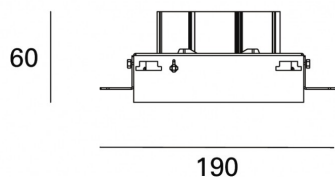



MOVE Minimal C

codice MVM01.927S



DESCRIZIONE PRODOTTO

Lampada a luce diretta da incasso rasato indoor completo di led 17W/led 24,3W fascio 15°, indice di resa cromatica CRI >90. Lampada di colore bianco/nero

SPECIFICHE PRODOTTO

Metodo di installazione	incasso rasato
Sorgente luminosa	---/LED
Potenza assorbita	17W/24,3W
Temperatura colore	2700K
Indice di resa cromatica CRI	>90
Ottica	15°
Finitura	bianco / nero
Flusso luminoso sorgente	2370 lm
Flusso luminoso apparecchio	1438/1904 lm
Efficienza luminosa	85/78 lm/W
Tolleranza colore MacAdam	>3/3
Durata media stimata	---/3SDCM 50000h L90 B10 ta 25°C
Alimentatore/trasformatore	non incluso
Protocollo	On/Off
Classe di efficienza energetica	A+/A+
Dimensione	190x190 H 60 mm
Forometria	mm 162x162
Classe di protezione	Apparecchio in classe III
Basculante	No
Carrabile	No
Calpestabile	No
Di forma circolare	No
Di forma ovale	No
Roto-traslante	No
Di forma quadrata	No

ACCESSORI

L074A	lente Ø 74 asimmetrica
L074E	lente Ø 74 ellissoidale
L074R	schermo Ø 74 nido d'ape
L074S	lente Ø 74 satinata

ELETTRONICA

Alimentatori 1-10V

AE700.32C.10V.MP
AE700.32C.10V.MP

Alimentatore elettronico in corrente continua 0÷24W 500mA 0÷47V multipotenza push&dim 1-10V
Alimentatore elettronico in corrente continua 0÷32W 700mA 0÷46V multipotenza push&dim 1-10V

Alimentatori taglio fase

AE500.25CD
AE700.16CD
AE700.25CD

Alimentatore elettronico in corrente continua 16÷25W 500mA 32÷5V taglio di fase
Alimentatore elettronico in corrente continua 10÷16W 700mA 14÷23V taglio di fase
Alimentatore elettronico in corrente continua 16÷25W 700mA 23÷37V taglio di fase

Alimentatori Dali

AE700.32CD.MP
AE700.32CD.MP

Alimentatore elettronico in corrente continua 0÷24W 500mA 0÷47V multipotenza dali
Alimentatore elettronico in corrente continua 0÷32W 700mA 0÷46V multipotenza dali

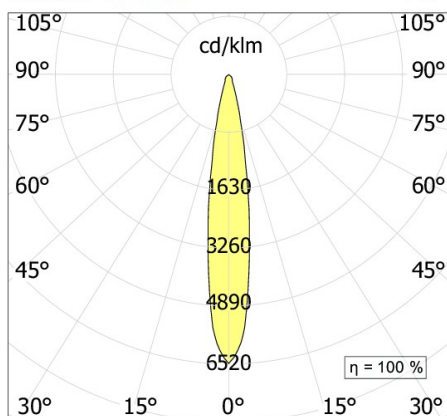
Alimentatori ON/OFF

AE500.25C
AE700.16C
AE700.25C
AE700.40C

Alimentatore elettronico in corrente continua 5÷25W 500mA 10÷50V
Alimentatore elettronico in corrente continua 4,2÷16W 700mA 6÷23V
Alimentatore elettronico in corrente continua 15÷25W 700mA 21÷36V
Alimentatore elettronico in corrente continua 0÷40W 700mA 20÷57V

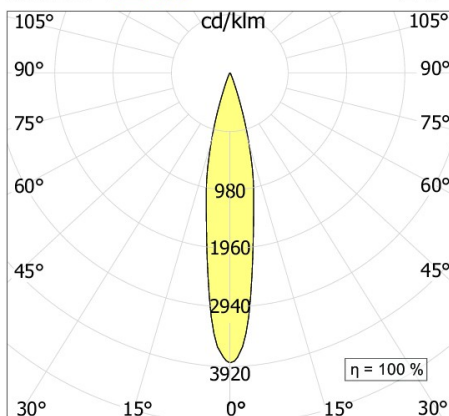
MOVE LED

15°



MOVE LED

24°



MOVE LED

38°

