

Profilo vuoto rettilineo Corona

codice CR10.2000/01



DESCRIZIONE PRODOTTO

Profilo vuoto realizzato in estruso di alluminio 6060 calandrato e verniciato in finitura di colore bianco microtexturizzato, forma dal design patentato con una tubolarità accessibile per l'inserimento di elettronica e passaggio cavi. Alloggiamento max n.6 spot.

SPECIFICHE PRODOTTO

Finitura	Bianco
Dimensione	L2000 mm



PAGINA WEB



ISTRUZIONI DI MONTAGGIO



ACCESSORI OPZIONALI

Coppia di testate di chiusura per profilo rettilineo

Coppia di elementi di chiusura per sistema modulare LBS



codice LB422/01

Coppia di elementi di chiusura per sistema modulare di finitura di colore bianco.

Scheda Tecnica



Diffusore opalino diretto/indiretto a seconda della famiglia

Diffusore opalino diretto per Microfile, indiretto per File 30 e Pro Edge, diretto/indiretto per Microfile H



codice MF00P.1000

Profilo in estrusione di alluminio 6060 a sezione quadrata di misura 30x30 mm verniciato a polveri epossidiche di colore , tagliato a 1000 mm per installazione a soffitto, sospensione e incasso rasato. Nella versione a sospensione è possibile avere anche l'emissione della luce indiretta.

Scheda Tecnica



codice MF00P.2000

Profilo in estrusione di alluminio 6060 a sezione quadrata di misura 30x30 mm verniciato a polveri epossidiche di colore , tagliato a 2000 mm per installazione a soffitto, sospensione e incasso rasato. Nella versione a sospensione è possibile avere anche l'emissione della luce indiretta.

Scheda Tecnica



codice MF00P.3000

Profilo in estrusione di alluminio 6060 a sezione quadrata di misura 30x30 mm verniciato a polveri epossidiche di colore , tagliato a 3000 mm per installazione a soffitto, sospensione e incasso rasato. Nella versione a sospensione è possibile avere anche l'emissione della luce indiretta.

Scheda Tecnica



codice MF00P.misura

Profilo in estrusione di alluminio 6060 a sezione quadrata di misura 30x30 mm verniciato a polveri epossidiche di colore , tagliato a mm per installazione a soffitto, sospensione e incasso rasato. Nella versione a sospensione è possibile avere anche l'emissione della luce indiretta.

Scheda Tecnica



Diffusore perimetrale

Diffusore perimetrale opalino bianco per sistema LBS

Soddisfa EN605981 e relative note. In mancanza di simbologia metrica le misure sono tutte in millimetri.

I dati di flusso luminoso e potenza sono inizialmente passibili di tolleranze +/- 10%. I valori si riferiscono a una temperatura ambiente di 25°C salvo diversa specifica. Ci riserviamo la possibilità di apportare modifiche ai nostri prodotti in qualsiasi momento.

Pagina 2 / 17



codice LB431

Diffusore perimetrale opalino bianco, lunghezza 1000 mm, per sistema LBS.

Scheda Tecnica



codice LB432

Diffusore perimetrale opalino bianco, lunghezza 2000 mm, per sistema LBS.

Scheda Tecnica



codice LB433


Diffusore perimetrale opalino bianco, lunghezza 3000 mm, per sistema LBS.

Scheda Tecnica



Diffusore indiretto lineare

Diffusore indiretto per sistema LBS.



codice LB447

Diffusore bianco opalino per sistema LBS, lunghezza 1000 mm.

Scheda Tecnica



Linea di luce ST22 3D



codice ST22.3D30.5

indoor

Strip led ad alta efficienza con biadesivo e supporto di larghezza 8-12 mm su bobina da 5 metri, da alimentare con driver stabilizzati in tensione da 24Vdc. Classe di isolamento III.

Scheda Tecnica



codice ST22.3D40.5

indoor

Strip led ad alta efficienza con biadesivo e supporto di larghezza 8-12 mm su bobina da 5 metri, da alimentare con driver stabilizzati in tensione da 24Vdc. Classe di isolamento III.

Scheda Tecnica



Spot d.55 braccio corto

Soddisfa EN605981 e relative note. In mancanza di simbologia metrica le misure sono tutte in millimetri.

I dati di flusso luminoso e potenza sono inizialmente passibili di tolleranze +/- 10%. I valori si riferiscono a una temperatura ambiente di 25°C salvo diversa specifica. Ci riserviamo la possibilità di apportare modifiche ai nostri prodotti in qualsiasi momento.

Pagina 3 / 17



codice LB102.927FD/01

Proiettore cilindrico in estruso di alluminio orientabile sull'asse verticale di 355° e sull'asse orizzontale di +/- 90°; provvisto di gancio per installazione sul profilo; verniciatura a polvere; con tecnologia COB (Chip on Board) per la massima efficienza; assenza di ombre multiple; LED ad efficienza energetica con elevata resa cromatica; lente secondaria in pmma ad alta trasparenza; unità ottiche disponibili come accessori con sostituzione della stessa senza utilizzo di attrezzi; possibilità di accessori come honey comb, lente ellittica, lente asimmetrica, lente satinata. Finitura di colore bianco.

Scheda Tecnica



codice LB102.927FD10/01

Proiettore cilindrico in estruso di alluminio orientabile sull'asse verticale di 355° e sull'asse orizzontale di +/- 90°; provvisto di gancio per installazione sul profilo; verniciatura a polvere; con tecnologia COB (Chip on Board) per la massima efficienza; assenza di ombre multiple; LED ad efficienza energetica con elevata resa cromatica; lente secondaria in pmma ad alta trasparenza; unità ottiche disponibili come accessori con sostituzione della stessa senza utilizzo di attrezzi; possibilità di accessori come honey comb, lente ellittica, lente asimmetrica, lente satinata. Finitura di colore bianco.

Scheda Tecnica



codice LB102.927F/01

Proiettore cilindrico in estruso di alluminio orientabile sull'asse verticale di 355° e sull'asse orizzontale di +/- 90°; provvisto di gancio per installazione sul profilo; verniciatura a polvere; con tecnologia COB (Chip on Board) per la massima efficienza; assenza di ombre multiple; LED ad efficienza energetica con elevata resa cromatica; lente secondaria in pmma ad alta trasparenza; unità ottiche disponibili come accessori con sostituzione della stessa senza utilizzo di attrezzi; possibilità di accessori come honey comb, lente ellittica, lente asimmetrica, lente satinata. Finitura di colore bianco.

Scheda Tecnica



codice LB102.927WD/01

Proiettore cilindrico in estruso di alluminio orientabile sull'asse verticale di 355° e sull'asse orizzontale di +/- 90°; provvisto di gancio per installazione sul profilo; verniciatura a polvere; con tecnologia COB (Chip on Board) per la massima efficienza; assenza di ombre multiple; LED ad efficienza energetica con elevata resa cromatica; lente secondaria in pmma ad alta trasparenza; unità ottiche disponibili come accessori con sostituzione della stessa senza utilizzo di attrezzi; possibilità di accessori come honey comb, lente ellittica, lente asimmetrica, lente satinata. Finitura di colore bianco.

Scheda Tecnica



codice LB102.927WD10/01

Proiettore cilindrico in estruso di alluminio orientabile sull'asse verticale di 355° e sull'asse orizzontale di +/- 90°; provvisto di gancio per installazione sul profilo; verniciatura a polvere; con tecnologia COB (Chip on Board) per la massima efficienza; assenza di ombre multiple; LED ad efficienza energetica con elevata resa cromatica; lente secondaria in pmma ad alta trasparenza; unità ottiche disponibili come accessori con sostituzione della stessa senza utilizzo di attrezzi; possibilità di accessori come honey comb, lente ellittica, lente asimmetrica, lente satinata. Finitura di colore bianco.

Scheda Tecnica



codice LB102.927W/01

Proiettore cilindrico in estruso di alluminio orientabile sull'asse verticale di 355° e sull'asse orizzontale di +/- 90°; provvisto di gancio per installazione sul profilo; verniciatura a polvere; con tecnologia COB (Chip on Board) per la massima efficienza; assenza di ombre multiple; LED ad efficienza energetica con elevata resa cromatica; lente secondaria in pmma ad alta trasparenza; unità ottiche disponibili come accessori con sostituzione della stessa senza utilizzo di attrezzi; possibilità di accessori come honey comb, lente ellittica, lente asimmetrica, lente satinata. Finitura di colore bianco.

Scheda Tecnica





codice LB102.930FD/01

Proiettore cilindrico in estruso di alluminio orientabile sull'asse verticale di 355° e sull'asse orizzontale di +/- 90°; provvisto di gancio per installazione sul profilo; verniciatura a polvere; con tecnologia COB (Chip on Board) per la massima efficienza; assenza di ombre multiple; LED ad efficienza energetica con elevata resa cromatica; lente secondaria in pmma ad alta trasparenza; unità ottiche disponibili come accessori con sostituzione della stessa senza utilizzo di attrezzi; possibilità di accessori come honey comb, lente ellittica, lente asimmetrica, lente satinata. Finitura di colore bianco.

Scheda Tecnica



codice LB102.930FD10/01

Proiettore cilindrico in estruso di alluminio orientabile sull'asse verticale di 355° e sull'asse orizzontale di +/- 90°; provvisto di gancio per installazione sul profilo; verniciatura a polvere; con tecnologia COB (Chip on Board) per la massima efficienza; assenza di ombre multiple; LED ad efficienza energetica con elevata resa cromatica; lente secondaria in pmma ad alta trasparenza; unità ottiche disponibili come accessori con sostituzione della stessa senza utilizzo di attrezzi; possibilità di accessori come honey comb, lente ellittica, lente asimmetrica, lente satinata. Finitura di colore bianco.

Scheda Tecnica



codice LB102.930F/01

Proiettore cilindrico in estruso di alluminio orientabile sull'asse verticale di 355° e sull'asse orizzontale di +/- 90°; provvisto di gancio per installazione sul profilo; verniciatura a polvere; con tecnologia COB (Chip on Board) per la massima efficienza; assenza di ombre multiple; LED ad efficienza energetica con elevata resa cromatica; lente secondaria in pmma ad alta trasparenza; unità ottiche disponibili come accessori con sostituzione della stessa senza utilizzo di attrezzi; possibilità di accessori come honey comb, lente ellittica, lente asimmetrica, lente satinata. Finitura di colore bianco.

Scheda Tecnica



codice LB102.930WD/01

Proiettore cilindrico in estruso di alluminio orientabile sull'asse verticale di 355° e sull'asse orizzontale di +/- 90°; provvisto di gancio per installazione sul profilo; verniciatura a polvere; con tecnologia COB (Chip on Board) per la massima efficienza; assenza di ombre multiple; LED ad efficienza energetica con elevata resa cromatica; lente secondaria in pmma ad alta trasparenza; unità ottiche disponibili come accessori con sostituzione della stessa senza utilizzo di attrezzi; possibilità di accessori come honey comb, lente ellittica, lente asimmetrica, lente satinata. Finitura di colore bianco.

Scheda Tecnica



codice LB102.930WD10/01

Proiettore cilindrico in estruso di alluminio orientabile sull'asse verticale di 355° e sull'asse orizzontale di +/- 90°; provvisto di gancio per installazione sul profilo; verniciatura a polvere; con tecnologia COB (Chip on Board) per la massima efficienza; assenza di ombre multiple; LED ad efficienza energetica con elevata resa cromatica; lente secondaria in pmma ad alta trasparenza; unità ottiche disponibili come accessori con sostituzione della stessa senza utilizzo di attrezzi; possibilità di accessori come honey comb, lente ellittica, lente asimmetrica, lente satinata. Finitura di colore bianco.

Scheda Tecnica



codice LB102.930W/01

Proiettore cilindrico in estruso di alluminio orientabile sull'asse verticale di 355° e sull'asse orizzontale di +/- 90°; provvisto di gancio per installazione sul profilo; verniciatura a polvere; con tecnologia COB (Chip on Board) per la massima efficienza; assenza di ombre multiple; LED ad efficienza energetica con elevata resa cromatica; lente secondaria in pmma ad alta trasparenza; unità ottiche disponibili come accessori con sostituzione della stessa senza utilizzo di attrezzi; possibilità di accessori come honey comb, lente ellittica, lente asimmetrica, lente satinata. Finitura di colore bianco.

Scheda Tecnica





codice LB102.940FD/01

Proiettore cilindrico in estruso di alluminio orientabile sull'asse verticale di 355° e sull'asse orizzontale di +/- 90°; provvisto di gancio per installazione sul profilo; verniciatura a polvere; con tecnologia COB (Chip on Board) per la massima efficienza; assenza di ombre multiple; LED ad efficienza energetica con elevata resa cromatica; lente secondaria in pmma ad alta trasparenza; unità ottiche disponibili come accessori con sostituzione della stessa senza utilizzo di attrezzi; possibilità di accessori come honey comb, lente ellittica, lente asimmetrica, lente satinata. Finitura di colore bianco.

Scheda Tecnica



codice LB102.940FD10/01

Proiettore cilindrico in estruso di alluminio orientabile sull'asse verticale di 355° e sull'asse orizzontale di +/- 90°; provvisto di gancio per installazione sul profilo; verniciatura a polvere; con tecnologia COB (Chip on Board) per la massima efficienza; assenza di ombre multiple; LED ad efficienza energetica con elevata resa cromatica; lente secondaria in pmma ad alta trasparenza; unità ottiche disponibili come accessori con sostituzione della stessa senza utilizzo di attrezzi; possibilità di accessori come honey comb, lente ellittica, lente asimmetrica, lente satinata. Finitura di colore bianco.

Scheda Tecnica



codice LB102.940F/01

Proiettore cilindrico in estruso di alluminio orientabile sull'asse verticale di 355° e sull'asse orizzontale di +/- 90°; provvisto di gancio per installazione sul profilo; verniciatura a polvere; con tecnologia COB (Chip on Board) per la massima efficienza; assenza di ombre multiple; LED ad efficienza energetica con elevata resa cromatica; lente secondaria in pmma ad alta trasparenza; unità ottiche disponibili come accessori con sostituzione della stessa senza utilizzo di attrezzi; possibilità di accessori come honey comb, lente ellittica, lente asimmetrica, lente satinata. Finitura di colore bianco.

Scheda Tecnica



codice LB102.940WD/01

Proiettore cilindrico in estruso di alluminio orientabile sull'asse verticale di 355° e sull'asse orizzontale di +/- 90°; provvisto di gancio per installazione sul profilo; verniciatura a polvere; con tecnologia COB (Chip on Board) per la massima efficienza; assenza di ombre multiple; LED ad efficienza energetica con elevata resa cromatica; lente secondaria in pmma ad alta trasparenza; unità ottiche disponibili come accessori con sostituzione della stessa senza utilizzo di attrezzi; possibilità di accessori come honey comb, lente ellittica, lente asimmetrica, lente satinata. Finitura di colore bianco.

Scheda Tecnica



codice LB102.940WD10/01

Proiettore cilindrico in estruso di alluminio orientabile sull'asse verticale di 355° e sull'asse orizzontale di +/- 90°; provvisto di gancio per installazione sul profilo; verniciatura a polvere; con tecnologia COB (Chip on Board) per la massima efficienza; assenza di ombre multiple; LED ad efficienza energetica con elevata resa cromatica; lente secondaria in pmma ad alta trasparenza; unità ottiche disponibili come accessori con sostituzione della stessa senza utilizzo di attrezzi; possibilità di accessori come honey comb, lente ellittica, lente asimmetrica, lente satinata. Finitura di colore bianco.

Scheda Tecnica



codice LB102.940W/01

Proiettore cilindrico in estruso di alluminio orientabile sull'asse verticale di 355° e sull'asse orizzontale di +/- 90°; provvisto di gancio per installazione sul profilo; verniciatura a polvere; con tecnologia COB (Chip on Board) per la massima efficienza; assenza di ombre multiple; LED ad efficienza energetica con elevata resa cromatica; lente secondaria in pmma ad alta trasparenza; unità ottiche disponibili come accessori con sostituzione della stessa senza utilizzo di attrezzi; possibilità di accessori come honey comb, lente ellittica, lente asimmetrica, lente satinata. Finitura di colore bianco.

Scheda Tecnica





codice LB103.927FD/01

Proiettore cilindrico in estruso di alluminio orientabile sull'asse verticale di 355° e sull'asse orizzontale di +/- 90°; provvisto di gancio per installazione sul profilo; verniciatura a polvere; con tecnologia COB (Chip on Board) per la massima efficienza; assenza di ombre multiple; LED ad efficienza energetica con elevata resa cromatica; lente secondaria in pmma ad alta trasparenza; unità ottiche disponibili come accessori con sostituzione della stessa senza utilizzo di attrezzi; possibilità di accessori come honey comb, lente ellittica, lente asimmetrica, lente satinata. Finitura di colore bianco.

Scheda Tecnica



codice LB103.927FD10/01

Proiettore cilindrico in estruso di alluminio orientabile sull'asse verticale di 355° e sull'asse orizzontale di +/- 90°; provvisto di gancio per installazione sul profilo; verniciatura a polvere; con tecnologia COB (Chip on Board) per la massima efficienza; assenza di ombre multiple; LED ad efficienza energetica con elevata resa cromatica; lente secondaria in pmma ad alta trasparenza; unità ottiche disponibili come accessori con sostituzione della stessa senza utilizzo di attrezzi; possibilità di accessori come honey comb, lente ellittica, lente asimmetrica, lente satinata. Finitura di colore bianco.

Scheda Tecnica



codice LB103.927F/01

Proiettore cilindrico in estruso di alluminio orientabile sull'asse verticale di 355° e sull'asse orizzontale di +/- 90°; provvisto di gancio per installazione sul profilo; verniciatura a polvere; con tecnologia COB (Chip on Board) per la massima efficienza; assenza di ombre multiple; LED ad efficienza energetica con elevata resa cromatica; lente secondaria in pmma ad alta trasparenza; unità ottiche disponibili come accessori con sostituzione della stessa senza utilizzo di attrezzi; possibilità di accessori come honey comb, lente ellittica, lente asimmetrica, lente satinata. Finitura di colore bianco.

Scheda Tecnica



codice LB103.927WD/01

Proiettore cilindrico in estruso di alluminio orientabile sull'asse verticale di 355° e sull'asse orizzontale di +/- 90°; provvisto di gancio per installazione sul profilo; verniciatura a polvere; con tecnologia COB (Chip on Board) per la massima efficienza; assenza di ombre multiple; LED ad efficienza energetica con elevata resa cromatica; lente secondaria in pmma ad alta trasparenza; unità ottiche disponibili come accessori con sostituzione della stessa senza utilizzo di attrezzi; possibilità di accessori come honey comb, lente ellittica, lente asimmetrica, lente satinata. Finitura di colore bianco.

Scheda Tecnica



codice LB103.927WD10/01

Proiettore cilindrico in estruso di alluminio orientabile sull'asse verticale di 355° e sull'asse orizzontale di +/- 90°; provvisto di gancio per installazione sul profilo; verniciatura a polvere; con tecnologia COB (Chip on Board) per la massima efficienza; assenza di ombre multiple; LED ad efficienza energetica con elevata resa cromatica; lente secondaria in pmma ad alta trasparenza; unità ottiche disponibili come accessori con sostituzione della stessa senza utilizzo di attrezzi; possibilità di accessori come honey comb, lente ellittica, lente asimmetrica, lente satinata. Finitura di colore bianco.

Scheda Tecnica



codice LB103.927W/01

Proiettore cilindrico in estruso di alluminio orientabile sull'asse verticale di 355° e sull'asse orizzontale di +/- 90°; provvisto di gancio per installazione sul profilo; verniciatura a polvere; con tecnologia COB (Chip on Board) per la massima efficienza; assenza di ombre multiple; LED ad efficienza energetica con elevata resa cromatica; lente secondaria in pmma ad alta trasparenza; unità ottiche disponibili come accessori con sostituzione della stessa senza utilizzo di attrezzi; possibilità di accessori come honey comb, lente ellittica, lente asimmetrica, lente satinata. Finitura di colore bianco.

Scheda Tecnica





codice LB103.930FD/01

Proiettore cilindrico in estruso di alluminio orientabile sull'asse verticale di 355° e sull'asse orizzontale di +/- 90°; provvisto di gancio per installazione sul profilo; verniciatura a polvere; con tecnologia COB (Chip on Board) per la massima efficienza; assenza di ombre multiple; LED ad efficienza energetica con elevata resa cromatica; lente secondaria in pmma ad alta trasparenza; unità ottiche disponibili come accessori con sostituzione della stessa senza utilizzo di attrezzi; possibilità di accessori come honey comb, lente ellittica, lente asimmetrica, lente satinata. Finitura di colore bianco.

Scheda Tecnica



codice LB103.930FD10/01

Proiettore cilindrico in estruso di alluminio orientabile sull'asse verticale di 355° e sull'asse orizzontale di +/- 90°; provvisto di gancio per installazione sul profilo; verniciatura a polvere; con tecnologia COB (Chip on Board) per la massima efficienza; assenza di ombre multiple; LED ad efficienza energetica con elevata resa cromatica; lente secondaria in pmma ad alta trasparenza; unità ottiche disponibili come accessori con sostituzione della stessa senza utilizzo di attrezzi; possibilità di accessori come honey comb, lente ellittica, lente asimmetrica, lente satinata. Finitura di colore bianco.

Scheda Tecnica



codice LB103.930F/01

Proiettore cilindrico in estruso di alluminio orientabile sull'asse verticale di 355° e sull'asse orizzontale di +/- 90°; provvisto di gancio per installazione sul profilo; verniciatura a polvere; con tecnologia COB (Chip on Board) per la massima efficienza; assenza di ombre multiple; LED ad efficienza energetica con elevata resa cromatica; lente secondaria in pmma ad alta trasparenza; unità ottiche disponibili come accessori con sostituzione della stessa senza utilizzo di attrezzi; possibilità di accessori come honey comb, lente ellittica, lente asimmetrica, lente satinata. Finitura di colore bianco.

Scheda Tecnica



codice LB103.930WD/01

Proiettore cilindrico in estruso di alluminio orientabile sull'asse verticale di 355° e sull'asse orizzontale di +/- 90°; provvisto di gancio per installazione sul profilo; verniciatura a polvere; con tecnologia COB (Chip on Board) per la massima efficienza; assenza di ombre multiple; LED ad efficienza energetica con elevata resa cromatica; lente secondaria in pmma ad alta trasparenza; unità ottiche disponibili come accessori con sostituzione della stessa senza utilizzo di attrezzi; possibilità di accessori come honey comb, lente ellittica, lente asimmetrica, lente satinata. Finitura di colore bianco.

Scheda Tecnica



codice LB103.930WD10/01

Proiettore cilindrico in estruso di alluminio orientabile sull'asse verticale di 355° e sull'asse orizzontale di +/- 90°; provvisto di gancio per installazione sul profilo; verniciatura a polvere; con tecnologia COB (Chip on Board) per la massima efficienza; assenza di ombre multiple; LED ad efficienza energetica con elevata resa cromatica; lente secondaria in pmma ad alta trasparenza; unità ottiche disponibili come accessori con sostituzione della stessa senza utilizzo di attrezzi; possibilità di accessori come honey comb, lente ellittica, lente asimmetrica, lente satinata. Finitura di colore bianco.

Scheda Tecnica



codice LB103.930W/01

Proiettore cilindrico in estruso di alluminio orientabile sull'asse verticale di 355° e sull'asse orizzontale di +/- 90°; provvisto di gancio per installazione sul profilo; verniciatura a polvere; con tecnologia COB (Chip on Board) per la massima efficienza; assenza di ombre multiple; LED ad efficienza energetica con elevata resa cromatica; lente secondaria in pmma ad alta trasparenza; unità ottiche disponibili come accessori con sostituzione della stessa senza utilizzo di attrezzi; possibilità di accessori come honey comb, lente ellittica, lente asimmetrica, lente satinata. Finitura di colore bianco.

Scheda Tecnica





codice LB103.940FD/01

Proiettore cilindrico in estruso di alluminio orientabile sull'asse verticale di 355° e sull'asse orizzontale di +/- 90°; provvisto di gancio per installazione sul profilo; verniciatura a polvere; con tecnologia COB (Chip on Board) per la massima efficienza; assenza di ombre multiple; LED ad efficienza energetica con elevata resa cromatica; lente secondaria in pmma ad alta trasparenza; unità ottiche disponibili come accessori con sostituzione della stessa senza utilizzo di attrezzi; possibilità di accessori come honey comb, lente ellittica, lente asimmetrica, lente satinata. Finitura di colore bianco.

Scheda Tecnica



codice LB103.940FD10/01

Proiettore cilindrico in estruso di alluminio orientabile sull'asse verticale di 355° e sull'asse orizzontale di +/- 90°; provvisto di gancio per installazione sul profilo; verniciatura a polvere; con tecnologia COB (Chip on Board) per la massima efficienza; assenza di ombre multiple; LED ad efficienza energetica con elevata resa cromatica; lente secondaria in pmma ad alta trasparenza; unità ottiche disponibili come accessori con sostituzione della stessa senza utilizzo di attrezzi; possibilità di accessori come honey comb, lente ellittica, lente asimmetrica, lente satinata. Finitura di colore bianco.

Scheda Tecnica



codice LB103.940F/01

Proiettore cilindrico in estruso di alluminio orientabile sull'asse verticale di 355° e sull'asse orizzontale di +/- 90°; provvisto di gancio per installazione sul profilo; verniciatura a polvere; con tecnologia COB (Chip on Board) per la massima efficienza; assenza di ombre multiple; LED ad efficienza energetica con elevata resa cromatica; lente secondaria in pmma ad alta trasparenza; unità ottiche disponibili come accessori con sostituzione della stessa senza utilizzo di attrezzi; possibilità di accessori come honey comb, lente ellittica, lente asimmetrica, lente satinata. Finitura di colore bianco.

Scheda Tecnica



codice LB103.940WD/01

Proiettore cilindrico in estruso di alluminio orientabile sull'asse verticale di 355° e sull'asse orizzontale di +/- 90°; provvisto di gancio per installazione sul profilo; verniciatura a polvere; con tecnologia COB (Chip on Board) per la massima efficienza; assenza di ombre multiple; LED ad efficienza energetica con elevata resa cromatica; lente secondaria in pmma ad alta trasparenza; unità ottiche disponibili come accessori con sostituzione della stessa senza utilizzo di attrezzi; possibilità di accessori come honey comb, lente ellittica, lente asimmetrica, lente satinata. Finitura di colore bianco.

Scheda Tecnica



codice LB103.940WD10/01

Proiettore cilindrico in estruso di alluminio orientabile sull'asse verticale di 355° e sull'asse orizzontale di +/- 90°; provvisto di gancio per installazione sul profilo; verniciatura a polvere; con tecnologia COB (Chip on Board) per la massima efficienza; assenza di ombre multiple; LED ad efficienza energetica con elevata resa cromatica; lente secondaria in pmma ad alta trasparenza; unità ottiche disponibili come accessori con sostituzione della stessa senza utilizzo di attrezzi; possibilità di accessori come honey comb, lente ellittica, lente asimmetrica, lente satinata. Finitura di colore bianco.

Scheda Tecnica



codice LB103.940W/01

Proiettore cilindrico in estruso di alluminio orientabile sull'asse verticale di 355° e sull'asse orizzontale di +/- 90°; provvisto di gancio per installazione sul profilo; verniciatura a polvere; con tecnologia COB (Chip on Board) per la massima efficienza; assenza di ombre multiple; LED ad efficienza energetica con elevata resa cromatica; lente secondaria in pmma ad alta trasparenza; unità ottiche disponibili come accessori con sostituzione della stessa senza utilizzo di attrezzi; possibilità di accessori come honey comb, lente ellittica, lente asimmetrica, lente satinata. Finitura di colore bianco.

Scheda Tecnica




Focus 55 Spot braccio lungo

Soddisfa EN605981 e relative note. In mancanza di simbologia metrica le misure sono tutte in millimetri.

I dati di flusso luminoso e potenza sono inizialmente passibili di tolleranze +/- 10%. I valori si riferiscono a una temperatura ambiente di 25°C salvo diversa specifica. Ci riserviamo la possibilità di apportare modifiche ai nostri prodotti in qualsiasi momento.

Pagina 9 / 17



codice GU003.935F/01

Proiettore cilindrico in estruso di alluminio orientabile sull'asse verticale di 355° e sull'asse orizzontale di +/- 90°; provvisto di gancio per installazione sul profilo; verniciatura a polvere; con tecnologia COB (Chip on Board) per la massima efficienza; assenza di ombre multiple; LED ad efficienza energetica con elevata resa cromatica; lente secondaria in pmma ad alta trasparenza; unità ottiche disponibili come accessori con sostituzione della stessa senza utilizzo di attrezzi; possibilità di accessori come honey comb, lente ellittica, lente asimmetrica, lente satinata. Finitura di colore bianco.

Scheda Tecnica



codice GU003.935W/01

Proiettore cilindrico in estruso di alluminio orientabile sull'asse verticale di 355° e sull'asse orizzontale di +/- 90°; provvisto di gancio per installazione sul profilo; verniciatura a polvere; con tecnologia COB (Chip on Board) per la massima efficienza; assenza di ombre multiple; LED ad efficienza energetica con elevata resa cromatica; lente secondaria in pmma ad alta trasparenza; unità ottiche disponibili come accessori con sostituzione della stessa senza utilizzo di attrezzi; possibilità di accessori come honey comb, lente ellittica, lente asimmetrica, lente satinata. Finitura di colore bianco.


Scheda Tecnica



codice GU003.927F/01

Proiettore cilindrico in estruso di alluminio orientabile sull'asse verticale di 355° e sull'asse orizzontale di +/- 90°; provvisto di gancio per installazione sul profilo; verniciatura a polvere; con tecnologia COB (Chip on Board) per la massima efficienza; assenza di ombre multiple; LED ad efficienza energetica con elevata resa cromatica; lente secondaria in pmma ad alta trasparenza; unità ottiche disponibili come accessori con sostituzione della stessa senza utilizzo di attrezzi; possibilità di accessori come honey comb, lente ellittica, lente asimmetrica, lente satinata. Finitura di colore bianco.


Scheda Tecnica



codice GU003.927W/01

Proiettore cilindrico in estruso di alluminio orientabile sull'asse verticale di 355° e sull'asse orizzontale di +/- 90°; provvisto di gancio per installazione sul profilo; verniciatura a polvere; con tecnologia COB (Chip on Board) per la massima efficienza; assenza di ombre multiple; LED ad efficienza energetica con elevata resa cromatica; lente secondaria in pmma ad alta trasparenza; unità ottiche disponibili come accessori con sostituzione della stessa senza utilizzo di attrezzi; possibilità di accessori come honey comb, lente ellittica, lente asimmetrica, lente satinata. Finitura di colore bianco.


Scheda Tecnica



codice GU003.930F/01

Proiettore cilindrico in estruso di alluminio orientabile sull'asse verticale di 355° e sull'asse orizzontale di +/- 90°; provvisto di gancio per installazione sul profilo; verniciatura a polvere; con tecnologia COB (Chip on Board) per la massima efficienza; assenza di ombre multiple; LED ad efficienza energetica con elevata resa cromatica; lente secondaria in pmma ad alta trasparenza; unità ottiche disponibili come accessori con sostituzione della stessa senza utilizzo di attrezzi; possibilità di accessori come honey comb, lente ellittica, lente asimmetrica, lente satinata. Finitura di colore bianco.

Scheda Tecnica




codice GU003.930W/01

Proiettore cilindrico in estruso di alluminio orientabile sull'asse verticale di 355° e sull'asse orizzontale di +/- 90°; provvisto di gancio per installazione sul profilo; verniciatura a polvere; con tecnologia COB (Chip on Board) per la massima efficienza; assenza di ombre multiple; LED ad efficienza energetica con elevata resa cromatica; lente secondaria in pmma ad alta trasparenza; unità ottiche disponibili come accessori con sostituzione della stessa senza utilizzo di attrezzi; possibilità di accessori come honey comb, lente ellittica, lente asimmetrica, lente satinata. Finitura di colore bianco.

Scheda Tecnica



**codice GU003.940F/01**

Proiettore cilindrico in estruso di alluminio orientabile sull'asse verticale di 355° e sull'asse orizzontale di +/- 90°; provvisto di gancio per installazione sul profilo; verniciatura a polvere; con tecnologia COB (Chip on Board) per la massima efficienza; assenza di ombre multiple; LED ad efficienza energetica con elevata resa cromatica; lente secondaria in pmma ad alta trasparenza; unità ottiche disponibili come accessori con sostituzione della stessa senza utilizzo di attrezzi; possibilità di accessori come honey comb, lente ellittica, lente asimmetrica, lente satinata. Finitura di colore bianco.

Scheda Tecnica**codice GU003.940W/01**

Proiettore cilindrico in estruso di alluminio orientabile sull'asse verticale di 355° e sull'asse orizzontale di +/- 90°; provvisto di gancio per installazione sul profilo; verniciatura a polvere; con tecnologia COB (Chip on Board) per la massima efficienza; assenza di ombre multiple; LED ad efficienza energetica con elevata resa cromatica; lente secondaria in pmma ad alta trasparenza; unità ottiche disponibili come accessori con sostituzione della stessa senza utilizzo di attrezzi; possibilità di accessori come honey comb, lente ellittica, lente asimmetrica, lente satinata. Finitura di colore bianco.

Scheda Tecnica**codice GU003.9TWF/01**


Proiettore cilindrico in estruso di alluminio orientabile sull'asse verticale di 355° e sull'asse orizzontale di +/- 90°; provvisto di gancio per installazione sul profilo; verniciatura a polvere; con tecnologia COB (Chip on Board) per la massima efficienza; assenza di ombre multiple; LED ad efficienza energetica con elevata resa cromatica; lente secondaria in pmma ad alta trasparenza; unità ottiche disponibili come accessori con sostituzione della stessa senza utilizzo di attrezzi; possibilità di accessori come honey comb, lente ellittica, lente asimmetrica, lente satinata. Finitura di colore bianco.

Scheda Tecnica**codice GU003.9TWW/01**

Proiettore cilindrico in estruso di alluminio orientabile sull'asse verticale di 355° e sull'asse orizzontale di +/- 90°; provvisto di gancio per installazione sul profilo; verniciatura a polvere; con tecnologia COB (Chip on Board) per la massima efficienza; assenza di ombre multiple; LED ad efficienza energetica con elevata resa cromatica; lente secondaria in pmma ad alta trasparenza; unità ottiche disponibili come accessori con sostituzione della stessa senza utilizzo di attrezzi; possibilità di accessori come honey comb, lente ellittica, lente asimmetrica, lente satinata. Finitura di colore bianco.

Scheda Tecnica**codice GU003.9HCF/01**

Proiettore cilindrico in estruso di alluminio orientabile sull'asse verticale di 355° e sull'asse orizzontale di +/- 90°; provvisto di gancio per installazione sul profilo; verniciatura a polvere; con tecnologia COB (Chip on Board) per la massima efficienza; assenza di ombre multiple; LED ad efficienza energetica con elevata resa cromatica; lente secondaria in pmma ad alta trasparenza; unità ottiche disponibili come accessori con sostituzione della stessa senza utilizzo di attrezzi; possibilità di accessori come honey comb, lente ellittica, lente asimmetrica, lente satinata. Finitura di colore bianco.

Scheda Tecnica**codice GU003.9HCW/01**

Proiettore cilindrico in estruso di alluminio orientabile sull'asse verticale di 355° e sull'asse orizzontale di +/- 90°; provvisto di gancio per installazione sul profilo; verniciatura a polvere; con tecnologia COB (Chip on Board) per la massima efficienza; assenza di ombre multiple; LED ad efficienza energetica con elevata resa cromatica; lente secondaria in pmma ad alta trasparenza; unità ottiche disponibili come accessori con sostituzione della stessa senza utilizzo di attrezzi; possibilità di accessori come honey comb, lente ellittica, lente asimmetrica, lente satinata. Finitura di colore bianco.

Scheda Tecnica**Spot focus 90 braccio lungo**

Soddisfa EN605981 e relative note. In mancanza di simbologia metrica le misure sono tutte in millimetri.

I dati di flusso luminoso e potenza sono inizialmente passibili di tolleranze +/- 10%. I valori si riferiscono a una temperatura ambiente di 25°C salvo diversa specifica. Ci riserviamo la possibilità di apportare modifiche ai nostri prodotti in qualsiasi momento.



codice GU005.935S/01

Proiettore cilindrico in estruso di alluminio orientabile sull'asse verticale di 355° e sull'asse orizzontale di +/- 90°; provvisto di gancio per installazione sul profilo; verniciatura a polvere; con tecnologia COB (Chip on Board) per la massima efficienza; assenza di ombre multiple; LED ad efficienza energetica con elevata resa cromatica; lente secondaria in pmma ad alta trasparenza; unità ottiche disponibili come accessori con sostituzione della stessa senza utilizzo di attrezzi; possibilità di accessori come honey comb, lente ellittica, lente asimmetrica, lente satinata. Finitura di colore bianco.


Scheda Tecnica



codice GU005.935F/01

Proiettore cilindrico in estruso di alluminio orientabile sull'asse verticale di 355° e sull'asse orizzontale di +/- 90°; provvisto di gancio per installazione sul profilo; verniciatura a polvere; con tecnologia COB (Chip on Board) per la massima efficienza; assenza di ombre multiple; LED ad efficienza energetica con elevata resa cromatica; lente secondaria in pmma ad alta trasparenza; unità ottiche disponibili come accessori con sostituzione della stessa senza utilizzo di attrezzi; possibilità di accessori come honey comb, lente ellittica, lente asimmetrica, lente satinata. Finitura di colore bianco.


Scheda Tecnica



codice GU005.935W/01

Proiettore cilindrico in estruso di alluminio orientabile sull'asse verticale di 355° e sull'asse orizzontale di +/- 90°; provvisto di gancio per installazione sul profilo; verniciatura a polvere; con tecnologia COB (Chip on Board) per la massima efficienza; assenza di ombre multiple; LED ad efficienza energetica con elevata resa cromatica; lente secondaria in pmma ad alta trasparenza; unità ottiche disponibili come accessori con sostituzione della stessa senza utilizzo di attrezzi; possibilità di accessori come honey comb, lente ellittica, lente asimmetrica, lente satinata. Finitura di colore bianco.


Scheda Tecnica



codice GU005.9HCS/01

Proiettore cilindrico in estruso di alluminio orientabile sull'asse verticale di 355° e sull'asse orizzontale di +/- 90°; provvisto di gancio per installazione sul profilo; verniciatura a polvere; con tecnologia COB (Chip on Board) per la massima efficienza; assenza di ombre multiple; LED ad efficienza energetica con elevata resa cromatica; lente secondaria in pmma ad alta trasparenza; unità ottiche disponibili come accessori con sostituzione della stessa senza utilizzo di attrezzi; possibilità di accessori come honey comb, lente ellittica, lente asimmetrica, lente satinata. Finitura di colore bianco.


Scheda Tecnica



codice GU005.9HCF/01

Proiettore cilindrico in estruso di alluminio orientabile sull'asse verticale di 355° e sull'asse orizzontale di +/- 90°; provvisto di gancio per installazione sul profilo; verniciatura a polvere; con tecnologia COB (Chip on Board) per la massima efficienza; assenza di ombre multiple; LED ad efficienza energetica con elevata resa cromatica; lente secondaria in pmma ad alta trasparenza; unità ottiche disponibili come accessori con sostituzione della stessa senza utilizzo di attrezzi; possibilità di accessori come honey comb, lente ellittica, lente asimmetrica, lente satinata. Finitura di colore bianco.

Scheda Tecnica




codice GU005.9HCW/01

Proiettore cilindrico in estruso di alluminio orientabile sull'asse verticale di 355° e sull'asse orizzontale di +/- 90°; provvisto di gancio per installazione sul profilo; verniciatura a polvere; con tecnologia COB (Chip on Board) per la massima efficienza; assenza di ombre multiple; LED ad efficienza energetica con elevata resa cromatica; lente secondaria in pmma ad alta trasparenza; unità ottiche disponibili come accessori con sostituzione della stessa senza utilizzo di attrezzi; possibilità di accessori come honey comb, lente ellittica, lente asimmetrica, lente satinata. Finitura di colore bianco.

Scheda Tecnica






codice GU005.9TWS/01

Proiettore cilindrico in estruso di alluminio orientabile sull'asse verticale di 355° e sull'asse orizzontale di +/- 90°; provvisto di gancio per installazione sul profilo; verniciatura a polvere; con tecnologia COB (Chip on Board) per la massima efficienza; assenza di ombre multiple; LED ad efficienza energetica con elevata resa cromatica; lente secondaria in pmma ad alta trasparenza; unità ottiche disponibili come accessori con sostituzione della stessa senza utilizzo di attrezzi; possibilità di accessori come honey comb, lente ellittica, lente asimmetrica, lente satinata. Finitura di colore bianco.


Scheda Tecnica



codice GU005.9TWF/01

Proiettore cilindrico in estruso di alluminio orientabile sull'asse verticale di 355° e sull'asse orizzontale di +/- 90°; provvisto di gancio per installazione sul profilo; verniciatura a polvere; con tecnologia COB (Chip on Board) per la massima efficienza; assenza di ombre multiple; LED ad efficienza energetica con elevata resa cromatica; lente secondaria in pmma ad alta trasparenza; unità ottiche disponibili come accessori con sostituzione della stessa senza utilizzo di attrezzi; possibilità di accessori come honey comb, lente ellittica, lente asimmetrica, lente satinata. Finitura di colore bianco.


Scheda Tecnica



codice GU005.9TWW/01

Proiettore cilindrico in estruso di alluminio orientabile sull'asse verticale di 355° e sull'asse orizzontale di +/- 90°; provvisto di gancio per installazione sul profilo; verniciatura a polvere; con tecnologia COB (Chip on Board) per la massima efficienza; assenza di ombre multiple; LED ad efficienza energetica con elevata resa cromatica; lente secondaria in pmma ad alta trasparenza; unità ottiche disponibili come accessori con sostituzione della stessa senza utilizzo di attrezzi; possibilità di accessori come honey comb, lente ellittica, lente asimmetrica, lente satinata. Finitura di colore bianco.


Scheda Tecnica



codice GU006.935S/01

Proiettore cilindrico in estruso di alluminio orientabile sull'asse verticale di 355° e sull'asse orizzontale di +/- 90°; provvisto di gancio per installazione sul profilo; verniciatura a polvere; con tecnologia COB (Chip on Board) per la massima efficienza; assenza di ombre multiple; LED ad efficienza energetica con elevata resa cromatica; lente secondaria in pmma ad alta trasparenza; unità ottiche disponibili come accessori con sostituzione della stessa senza utilizzo di attrezzi; possibilità di accessori come honey comb, lente ellittica, lente asimmetrica, lente satinata. Finitura di colore bianco.


Scheda Tecnica



codice GU006.935F/01

Proiettore cilindrico in estruso di alluminio orientabile sull'asse verticale di 355° e sull'asse orizzontale di +/- 90°; provvisto di gancio per installazione sul profilo; verniciatura a polvere; con tecnologia COB (Chip on Board) per la massima efficienza; assenza di ombre multiple; LED ad efficienza energetica con elevata resa cromatica; lente secondaria in pmma ad alta trasparenza; unità ottiche disponibili come accessori con sostituzione della stessa senza utilizzo di attrezzi; possibilità di accessori come honey comb, lente ellittica, lente asimmetrica, lente satinata. Finitura di colore bianco.

Scheda Tecnica




codice GU006.935W/01

Proiettore cilindrico in estruso di alluminio orientabile sull'asse verticale di 355° e sull'asse orizzontale di +/- 90°; provvisto di gancio per installazione sul profilo; verniciatura a polvere; con tecnologia COB (Chip on Board) per la massima efficienza; assenza di ombre multiple; LED ad efficienza energetica con elevata resa cromatica; lente secondaria in pmma ad alta trasparenza; unità ottiche disponibili come accessori con sostituzione della stessa senza utilizzo di attrezzi; possibilità di accessori come honey comb, lente ellittica, lente asimmetrica, lente satinata. Finitura di colore bianco.

Scheda Tecnica






codice GU005.927F/01

Proiettore cilindrico in estruso di alluminio orientabile sull'asse verticale di 355° e sull'asse orizzontale di +/- 90°; provvisto di gancio per installazione sul profilo; verniciatura a polvere; con tecnologia COB (Chip on Board) per la massima efficienza; assenza di ombre multiple; LED ad efficienza energetica con elevata resa cromatica; lente secondaria in pmma ad alta trasparenza; unità ottiche disponibili come accessori con sostituzione della stessa senza utilizzo di attrezzi; possibilità di accessori come honey comb, lente ellittica, lente asimmetrica, lente satinata. Finitura di colore bianco.


Scheda Tecnica



codice GU005.927S/01

Proiettore cilindrico in estruso di alluminio orientabile sull'asse verticale di 355° e sull'asse orizzontale di +/- 90°; provvisto di gancio per installazione sul profilo; verniciatura a polvere; con tecnologia COB (Chip on Board) per la massima efficienza; assenza di ombre multiple; LED ad efficienza energetica con elevata resa cromatica; lente secondaria in pmma ad alta trasparenza; unità ottiche disponibili come accessori con sostituzione della stessa senza utilizzo di attrezzi; possibilità di accessori come honey comb, lente ellittica, lente asimmetrica, lente satinata. Finitura di colore bianco.


Scheda Tecnica



codice GU005.927W/01

Proiettore cilindrico in estruso di alluminio orientabile sull'asse verticale di 355° e sull'asse orizzontale di +/- 90°; provvisto di gancio per installazione sul profilo; verniciatura a polvere; con tecnologia COB (Chip on Board) per la massima efficienza; assenza di ombre multiple; LED ad efficienza energetica con elevata resa cromatica; lente secondaria in pmma ad alta trasparenza; unità ottiche disponibili come accessori con sostituzione della stessa senza utilizzo di attrezzi; possibilità di accessori come honey comb, lente ellittica, lente asimmetrica, lente satinata. Finitura di colore bianco.


Scheda Tecnica



codice GU005.930F/01

Proiettore cilindrico in estruso di alluminio orientabile sull'asse verticale di 355° e sull'asse orizzontale di +/- 90°; provvisto di gancio per installazione sul profilo; verniciatura a polvere; con tecnologia COB (Chip on Board) per la massima efficienza; assenza di ombre multiple; LED ad efficienza energetica con elevata resa cromatica; lente secondaria in pmma ad alta trasparenza; unità ottiche disponibili come accessori con sostituzione della stessa senza utilizzo di attrezzi; possibilità di accessori come honey comb, lente ellittica, lente asimmetrica, lente satinata. Finitura di colore bianco.


Scheda Tecnica



codice GU005.930S/01

Proiettore cilindrico in estruso di alluminio orientabile sull'asse verticale di 355° e sull'asse orizzontale di +/- 90°; provvisto di gancio per installazione sul profilo; verniciatura a polvere; con tecnologia COB (Chip on Board) per la massima efficienza; assenza di ombre multiple; LED ad efficienza energetica con elevata resa cromatica; lente secondaria in pmma ad alta trasparenza; unità ottiche disponibili come accessori con sostituzione della stessa senza utilizzo di attrezzi; possibilità di accessori come honey comb, lente ellittica, lente asimmetrica, lente satinata. Finitura di colore bianco.

Scheda Tecnica




codice GU005.930W/01

Proiettore cilindrico in estruso di alluminio orientabile sull'asse verticale di 355° e sull'asse orizzontale di +/- 90°; provvisto di gancio per installazione sul profilo; verniciatura a polvere; con tecnologia COB (Chip on Board) per la massima efficienza; assenza di ombre multiple; LED ad efficienza energetica con elevata resa cromatica; lente secondaria in pmma ad alta trasparenza; unità ottiche disponibili come accessori con sostituzione della stessa senza utilizzo di attrezzi; possibilità di accessori come honey comb, lente ellittica, lente asimmetrica, lente satinata. Finitura di colore bianco.

Scheda Tecnica






codice GU005.940F/01

Proiettore cilindrico in estruso di alluminio orientabile sull'asse verticale di 355° e sull'asse orizzontale di +/- 90°; provvisto di gancio per installazione sul profilo; verniciatura a polvere; con tecnologia COB (Chip on Board) per la massima efficienza; assenza di ombre multiple; LED ad efficienza energetica con elevata resa cromatica; lente secondaria in pmma ad alta trasparenza; unità ottiche disponibili come accessori con sostituzione della stessa senza utilizzo di attrezzi; possibilità di accessori come honey comb, lente ellittica, lente asimmetrica, lente satinata. Finitura di colore bianco.


Scheda Tecnica



codice GU005.940S/01

Proiettore cilindrico in estruso di alluminio orientabile sull'asse verticale di 355° e sull'asse orizzontale di +/- 90°; provvisto di gancio per installazione sul profilo; verniciatura a polvere; con tecnologia COB (Chip on Board) per la massima efficienza; assenza di ombre multiple; LED ad efficienza energetica con elevata resa cromatica; lente secondaria in pmma ad alta trasparenza; unità ottiche disponibili come accessori con sostituzione della stessa senza utilizzo di attrezzi; possibilità di accessori come honey comb, lente ellittica, lente asimmetrica, lente satinata. Finitura di colore bianco.


Scheda Tecnica



codice GU005.940W/01

Proiettore cilindrico in estruso di alluminio orientabile sull'asse verticale di 355° e sull'asse orizzontale di +/- 90°; provvisto di gancio per installazione sul profilo; verniciatura a polvere; con tecnologia COB (Chip on Board) per la massima efficienza; assenza di ombre multiple; LED ad efficienza energetica con elevata resa cromatica; lente secondaria in pmma ad alta trasparenza; unità ottiche disponibili come accessori con sostituzione della stessa senza utilizzo di attrezzi; possibilità di accessori come honey comb, lente ellittica, lente asimmetrica, lente satinata. Finitura di colore bianco.


Scheda Tecnica



codice GU006.927F/01

Proiettore cilindrico in estruso di alluminio orientabile sull'asse verticale di 355° e sull'asse orizzontale di +/- 90°; provvisto di gancio per installazione sul profilo; verniciatura a polvere; con tecnologia COB (Chip on Board) per la massima efficienza; assenza di ombre multiple; LED ad efficienza energetica con elevata resa cromatica; lente secondaria in pmma ad alta trasparenza; unità ottiche disponibili come accessori con sostituzione della stessa senza utilizzo di attrezzi; possibilità di accessori come honey comb, lente ellittica, lente asimmetrica, lente satinata. Finitura di colore bianco.

Scheda Tecnica



codice GU006.927S/01

Proiettore cilindrico in estruso di alluminio orientabile sull'asse verticale di 355° e sull'asse orizzontale di +/- 90°; provvisto di gancio per installazione sul profilo; verniciatura a polvere; con tecnologia COB (Chip on Board) per la massima efficienza; assenza di ombre multiple; LED ad efficienza energetica con elevata resa cromatica; lente secondaria in pmma ad alta trasparenza; unità ottiche disponibili come accessori con sostituzione della stessa senza utilizzo di attrezzi; possibilità di accessori come honey comb, lente ellittica, lente asimmetrica, lente satinata. Finitura di colore bianco.

Scheda Tecnica




codice GU006.927W/01

Proiettore cilindrico in estruso di alluminio orientabile sull'asse verticale di 355° e sull'asse orizzontale di +/- 90°; provvisto di gancio per installazione sul profilo; verniciatura a polvere; con tecnologia COB (Chip on Board) per la massima efficienza; assenza di ombre multiple; LED ad efficienza energetica con elevata resa cromatica; lente secondaria in pmma ad alta trasparenza; unità ottiche disponibili come accessori con sostituzione della stessa senza utilizzo di attrezzi; possibilità di accessori come honey comb, lente ellittica, lente asimmetrica, lente satinata. Finitura di colore bianco.

Scheda Tecnica






codice GU006.930F/01

Proiettore cilindrico in estruso di alluminio orientabile sull'asse verticale di 355° e sull'asse orizzontale di +/- 90°; provvisto di gancio per installazione sul profilo; verniciatura a polvere; con tecnologia COB (Chip on Board) per la massima efficienza; assenza di ombre multiple; LED ad efficienza energetica con elevata resa cromatica; lente secondaria in pmma ad alta trasparenza; unità ottiche disponibili come accessori con sostituzione della stessa senza utilizzo di attrezzi; possibilità di accessori come honey comb, lente ellittica, lente asimmetrica, lente satinata. Finitura di colore bianco.


Scheda Tecnica



codice GU006.930S/01

Proiettore cilindrico in estruso di alluminio orientabile sull'asse verticale di 355° e sull'asse orizzontale di +/- 90°; provvisto di gancio per installazione sul profilo; verniciatura a polvere; con tecnologia COB (Chip on Board) per la massima efficienza; assenza di ombre multiple; LED ad efficienza energetica con elevata resa cromatica; lente secondaria in pmma ad alta trasparenza; unità ottiche disponibili come accessori con sostituzione della stessa senza utilizzo di attrezzi; possibilità di accessori come honey comb, lente ellittica, lente asimmetrica, lente satinata. Finitura di colore bianco.


Scheda Tecnica



codice GU006.930W/01

Proiettore cilindrico in estruso di alluminio orientabile sull'asse verticale di 355° e sull'asse orizzontale di +/- 90°; provvisto di gancio per installazione sul profilo; verniciatura a polvere; con tecnologia COB (Chip on Board) per la massima efficienza; assenza di ombre multiple; LED ad efficienza energetica con elevata resa cromatica; lente secondaria in pmma ad alta trasparenza; unità ottiche disponibili come accessori con sostituzione della stessa senza utilizzo di attrezzi; possibilità di accessori come honey comb, lente ellittica, lente asimmetrica, lente satinata. Finitura di colore bianco.


Scheda Tecnica



codice GU006.940F/01

Proiettore cilindrico in estruso di alluminio orientabile sull'asse verticale di 355° e sull'asse orizzontale di +/- 90°; provvisto di gancio per installazione sul profilo; verniciatura a polvere; con tecnologia COB (Chip on Board) per la massima efficienza; assenza di ombre multiple; LED ad efficienza energetica con elevata resa cromatica; lente secondaria in pmma ad alta trasparenza; unità ottiche disponibili come accessori con sostituzione della stessa senza utilizzo di attrezzi; possibilità di accessori come honey comb, lente ellittica, lente asimmetrica, lente satinata. Finitura di colore bianco.


Scheda Tecnica



codice GU006.940S/01

Proiettore cilindrico in estruso di alluminio orientabile sull'asse verticale di 355° e sull'asse orizzontale di +/- 90°; provvisto di gancio per installazione sul profilo; verniciatura a polvere; con tecnologia COB (Chip on Board) per la massima efficienza; assenza di ombre multiple; LED ad efficienza energetica con elevata resa cromatica; lente secondaria in pmma ad alta trasparenza; unità ottiche disponibili come accessori con sostituzione della stessa senza utilizzo di attrezzi; possibilità di accessori come honey comb, lente ellittica, lente asimmetrica, lente satinata. Finitura di colore bianco.

Scheda Tecnica




codice GU006.940W/01

Proiettore cilindrico in estruso di alluminio orientabile sull'asse verticale di 355° e sull'asse orizzontale di +/- 90°; provvisto di gancio per installazione sul profilo; verniciatura a polvere; con tecnologia COB (Chip on Board) per la massima efficienza; assenza di ombre multiple; LED ad efficienza energetica con elevata resa cromatica; lente secondaria in pmma ad alta trasparenza; unità ottiche disponibili come accessori con sostituzione della stessa senza utilizzo di attrezzi; possibilità di accessori come honey comb, lente ellittica, lente asimmetrica, lente satinata. Finitura di colore bianco.

Scheda Tecnica






codice GU006.9TWF/01

Proiettore cilindrico in estruso di alluminio orientabile sull'asse verticale di 355° e sull'asse orizzontale di +/- 90°; provvisto di gancio per installazione sul profilo; verniciatura a polvere; con tecnologia COB (Chip on Board) per la massima efficienza; assenza di ombre multiple; LED ad efficienza energetica con elevata resa cromatica; lente secondaria in pmma ad alta trasparenza; unità ottiche disponibili come accessori con sostituzione della stessa senza utilizzo di attrezzi; possibilità di accessori come honey comb, lente ellittica, lente asimmetrica, lente satinata. Finitura di colore bianco.


Scheda Tecnica



codice GU006.9TWS/01

Proiettore cilindrico in estruso di alluminio orientabile sull'asse verticale di 355° e sull'asse orizzontale di +/- 90°; provvisto di gancio per installazione sul profilo; verniciatura a polvere; con tecnologia COB (Chip on Board) per la massima efficienza; assenza di ombre multiple; LED ad efficienza energetica con elevata resa cromatica; lente secondaria in pmma ad alta trasparenza; unità ottiche disponibili come accessori con sostituzione della stessa senza utilizzo di attrezzi; possibilità di accessori come honey comb, lente ellittica, lente asimmetrica, lente satinata. Finitura di colore bianco.


Scheda Tecnica



codice GU006.9TWW/01

Proiettore cilindrico in estruso di alluminio orientabile sull'asse verticale di 355° e sull'asse orizzontale di +/- 90°; provvisto di gancio per installazione sul profilo; verniciatura a polvere; con tecnologia COB (Chip on Board) per la massima efficienza; assenza di ombre multiple; LED ad efficienza energetica con elevata resa cromatica; lente secondaria in pmma ad alta trasparenza; unità ottiche disponibili come accessori con sostituzione della stessa senza utilizzo di attrezzi; possibilità di accessori come honey comb, lente ellittica, lente asimmetrica, lente satinata. Finitura di colore bianco.


Scheda Tecnica



codice GU006.9HCF/01

Proiettore cilindrico in estruso di alluminio orientabile sull'asse verticale di 355° e sull'asse orizzontale di +/- 90°; provvisto di gancio per installazione sul profilo; verniciatura a polvere; con tecnologia COB (Chip on Board) per la massima efficienza; assenza di ombre multiple; LED ad efficienza energetica con elevata resa cromatica; lente secondaria in pmma ad alta trasparenza; unità ottiche disponibili come accessori con sostituzione della stessa senza utilizzo di attrezzi; possibilità di accessori come honey comb, lente ellittica, lente asimmetrica, lente satinata. Finitura di colore bianco.


Scheda Tecnica



codice GU006.9HCS/01

Proiettore cilindrico in estruso di alluminio orientabile sull'asse verticale di 355° e sull'asse orizzontale di +/- 90°; provvisto di gancio per installazione sul profilo; verniciatura a polvere; con tecnologia COB (Chip on Board) per la massima efficienza; assenza di ombre multiple; LED ad efficienza energetica con elevata resa cromatica; lente secondaria in pmma ad alta trasparenza; unità ottiche disponibili come accessori con sostituzione della stessa senza utilizzo di attrezzi; possibilità di accessori come honey comb, lente ellittica, lente asimmetrica, lente satinata. Finitura di colore bianco.

Scheda Tecnica



codice GU006.9HCW/01

Proiettore cilindrico in estruso di alluminio orientabile sull'asse verticale di 355° e sull'asse orizzontale di +/- 90°; provvisto di gancio per installazione sul profilo; verniciatura a polvere; con tecnologia COB (Chip on Board) per la massima efficienza; assenza di ombre multiple; LED ad efficienza energetica con elevata resa cromatica; lente secondaria in pmma ad alta trasparenza; unità ottiche disponibili come accessori con sostituzione della stessa senza utilizzo di attrezzi; possibilità di accessori come honey comb, lente ellittica, lente asimmetrica, lente satinata. Finitura di colore bianco.

Scheda Tecnica

